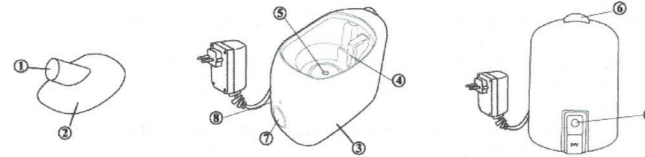


A BD5004-es ultrahangos inhalátor használati utasítása

Figyelem! Használat előtt olvassa el figyelmesen az alábbi használati útmutatót és őrizze meg, mert a benne lévő információkra a későbbiekben is szüksége lehet. Csomagolja ki a készüléket és ellenőrizze, nincs-e rajta vagy a tartozékain sérülés. A készüléket csak a jelen útmutatóban leírtak szerint szabad használni. A gyógyszerek kiválasztásához forduljon orvoshoz.

A készülék részei:

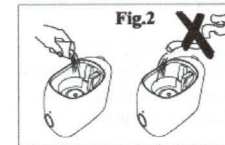
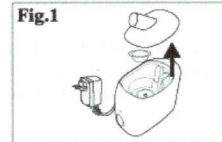


1. gőz kivezető cső
2. a készülék felső része
3. a készülék teste a víztartállyal
4. vízszint érzékelő
5. ultrahangos oszcillométer
6. kapcsoló
7. bekapcsolást jelző fény
8. csatlakozó

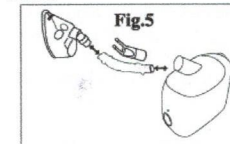
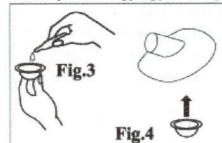
Ellenjavallat: inhalációs készülékekben általában nem ajánlott a következők használata: köhögéscsillapítók, gargalizáló oldatok, balzsamos keverékek, valamint gyógynövény-olajok és cseppek, amelyek bedörzsölésre vagy fürdéshez ajánlottak. Ezeknek a belélegzése a légutakban visszafordíthatatlan károkat okozhat, ezenkívül ezek a készítmények károsíthatják a készüléket.

Üzembe helyezés: minden üzembe helyezés előtt, valamint hosszabb szünet után győződjön meg róla, hogy a készüléket az utolsó kezelés után megtisztították ill. fertőtlenítették.


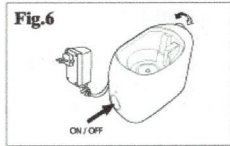
1. Helyezze a készüléket, sima, lapos, stabil felületre.
2. Nyissa fel a készülék fedelét.
3. Vegye le a készülék felső részét. (1. ábra)



4. Töltse fel a víztartályt hideg (lehetőleg desztillált) vízzel, egy kis adagoló kannával, a tartály belsejében lévő jelig. Ez a víz csak az ultrahang továbbítására szolgál, nem inhalálódik.
5. Vegye ki a gyógyszertégelyt és mérje ki az orvos által előírt gyógyszeradagot és helyezze a gyógyszertégelybe.
6. Helyezze a gyógyszertégelyt a készülék testbe.



7. Tegye vissza a készülék felső részét, jól az alsó részhez illesztve.
8. A csatlakozót csatlakoztassa a gégecsőhöz. (5. ábra)
A gégecső másik végéhez csatlakoztassa a száj vagy orrcsutorát.
9. Az adaptert csatlakoztassa a hálózathoz.



Ekkor a készülék használatra kész.

1. Kapcsolja be a hálózati kapcsolót, ekkor a bekapcsolást jelző fény kigyullad, jelezve, hogy a készülék rendben működik.
2. Kezdje el az inhalálást, a készülék egész idő alatt függőleges helyzetben legyen.
3. Az inhalálási sebesség az áramlás szabályzó gombbal állítható. Javasoljuk, főleg ha gyermek inhalál, a minimumra állítani az elején.
4. Addig folytassa a kezelést, amíg elfogy a gyógyszer (amíg enyhe gőzkiáramlás látható).

Figyelem! A kezelés végén egy kis mennyiségű gyógyszer marad a tégelyben, ez az ügynevezett reziduális maradék, nem inhalálható.

Amikor a kezelésnek vége:

1. Kapcsolja ki a készüléket a hálózati kapcsolóval.
2. Válassza le az adaptert a hálózatról és a készülékről is.
3. Válassza le a csatlakozót és a gégecsövet a készülék felső részéről.
4. Vegye le a készülék felső részét, vegye ki belőle a gyógyszerzetégyelt és öntse ki a vizet a tartályból.
5. A tartályt törölje ki egy száraz törülővel.
6. Helyezze vissza a készülék felső részét.
7. Fordítsa le a gőzkivezető csövet és tegye vissza a készülék fedelét.
8. Tisztítsa meg a tartozékokat és helyezze be őket a tároló rekeszbe.

Vízcsere: ha az inhalátor folyamatos használat alatt van, gyakran szükséges vizet cserélni a víztartályban a megfelelő minőségű inhalálás érdekében. Fontos a vízcsere minden használati ciklus után is, hogy a rezgőkristály élettartama meghosszabbodjon. Továbbá minden kezelés után ki kell üríteni a víztartályt és egy ronggyal az üledéket eltávolítani a kristályról. Győződjön meg róla, hogy a kristályt semmilyen kemény tárgy nem üti vagy érinti meg.

Szterilizálás, tisztítás: Az inhalátor sapka szterilizálásához és tisztításához vegye le az inhalátor fedelét. Jól mossa meg a gyógyszerzetégyelt és a gyógyszerzetégyelt külön-külön (javasolt újat használni minden 2. kezelés után). Szterilizáláshoz merítse fertőtlenítő folyadékba az alkatrészeket pl. 75% alkoholos oldatot. Szterilizáláshoz nem szabad gőzsterilizátort vagy hőlégszterilizátort használni.

Az inhalálás technikája és óvatossági figyelmeztetés

Kezelés alatt üljön egyenesen, lazuljon el, maradjon csendben, ne járkáljon. Ha ágyhoz kötött beteg inhalál, próbáljon olyan egyenesen ülni, ahogy csak bír.

Általában egy kezelés alkalmával az inhalálás időtartama kb. 15 perc, de beszélje meg orvosával, hogy mennyi legyen ez az idő. Gyerekek kezelése esetén különösen fontos hogy betartsa az orvos utasításait.

Vegyen lassú és mély lélegzeteket, hogy a porlasztott gyógyszer jusson minél mélyebbre a hörgőkbe. Tartsa vissza néhány másodpercig a lélegzetét, majd lassan lélegezze ki, így a gyógyszer felszívódása hatékonyabb, a kezelés eredményesebb lesz. Inhalálás után lélegezzen mélyeket friss levegőn. Minden kezelés után dobja ki a gyógyszermaradékot.

Biztonsági tudnivalók:

- Az inhalátor csak arra a célra használható, amelyre kifejlesztették, azaz inhalációs terápiára.
- Minden más alkalmazás szakszerűtlen és veszélyes. A gyártó ill. a kereskedő nem tehető felelőssé olyan károkért, amelyek szakszerűtlen alkalmazásból erednek.
- Ha a készülék véletlenül vízbe esik, át kell nézteni a szervizzel.
- Üzembe helyezés előtt ellenőrizze hogy a hálózati feszültség, amelyhez csatlakoztatja megegyezik-e a készüléken megadott feszültséggel.
- Ne használja a készüléket gyűlékony vagy robbanógázok közelében.

Különösen fontos tudnivalók:

- Az inhalátor csak a mellékelt porlasztóval kombinálható. Csak eredeti tartozékokat és tartalék részeket használja.

- A készüléket nem szabad vízbe meríteni. Ne üzemeltesse felügyelet nélkül, vagy robbanásveszélyes és/vagy nedves helyiségekben.
- Minden kezelés után, és tisztítás előtt válassza le a készüléket a hálózatról, a dugasz kihúzásával. Ne a kábelt fogja kihúzáskor, hanem a dugót.
- Gyerekek és segítségre szoruló személyek csak felügyelet mellett használják.
- Ne érintse meg a készüléket vagy a hálózati kábelt nedves vagy vizes kézzel.
- Működés alatt semmiképpen nem szabad a készüléket takaróval, párnával stb. letakarni.
- Gyerekek és segítségre szoruló személyek csak felügyelet mellett használják.
- Ha a készülék vagy bármely tartozéka sérült vagy a használat alatt valami rendelleneset észlel, azonnal hagyja abba az inhalálást és forduljon szervizhez.
- Ne használja a készüléket fürdőszobában, vagy zuhanyozás közben.
- Folyamatosan maximum 30 percig használható!

Javasolt a levegő szűrőt minden 15-20. kezelés után vagy amikor színe szürkére vált, kicserélni.

Probléma megoldás

Ha a készülék nem inhalál vagy gyengén inhalál, ellenőrizze az alábbiakat:

- Győződjön meg róla, hogy a tápellátással minden (feszültség, frekvencia) rendben van, ill. hogy, a készülék megfelelően van csatlakoztatva a hálózathoz.
- Győződjön meg róla, hogy a gégecső nincs eltömődve és a különböző tartozékok megfelelően vannak csatlakoztatva.
- Győződjön meg róla, hogy a víztartály alján a vízben nincs rozsa vagy szennyeződés. Ha erős elszíneződés mutat, cserélje ki.

Ha a probléma továbbra is fennáll, miközben mindent rendben talált, lépjen kapcsolatba a szervizzel.

Műszaki adatok:

Tápellátás: 230V/ 50Hz

Súly: 425 g.

Méret: 165X97X140 mm.

Tartozékok:



Selejtezés: a környezetszennyezés elkerülése érdekében arra kérjük, hogy a készülék hasznos élettartalma végén ne dobja azt a háztartási szemétkébe. A működésképtelen készüléket leadhatja a Rextra boltokban, vagy az országba szabályainak megfelelő módon dobja a hulladék gyűjtőbe.

Jótállási jegy

A 151/2003. (IX.22.) Kormányrendelet előírásai alapján cégünk az egyes fogyasztási cikkek kötelező jótállásáról szóló rendelkezések megfelelően a vásárlás napjától számított alább megjelölt jótállást és 24 hónapra szavatosságot vállal. A vásárlás napján a Forgalmazó és a Vásárló között Fogyasztási szerződés keletkezik. A jótállási jogokat a fogyasztási cikk tulajdonosa érvényesítheti. A jótállás a fogyasztó a törvényből eredő jogait nem érinti. A szerződés szempontjából a fogyasztó a gazdasági, vagy szakmai tevékenység körén kívül eső célból a forgalmazóval szerződést kötő személy. A jótállási idő elteltével a vásárlónak kell bizonyítania a hiba gyári eredetét. A reklamáció esetén a kereskedelmi egységben vagy a forgalmazónál jegyzőkönyvet kell felvenni a hibáról ill. a vásárló igényéről. A hiba elhárításának módjai: a/ javítás, b/ csere, c/ árleszállítás, d/ vételár visszafizetés, ebben a sorrendben. Javítás esetén törekedni kell arra, hogy a termék javítása legfeljebb 15 napon belül befejeződjék és az a fogyasztónak jelentősebb kényelmetlenséget ne okozzon. Szennyeződéstől megzavart terméket szabad javításra átadni. A jótállás keretében tartozó javítás esetén a forgalmazó, ill. a javító szolgálat a jótállási jegyben köteles felmutatni a javítási igény bejelentésének és a javításra átvétel időpontját, a hiba okát a javítás módját, a megjavított termék fogyasztó részére történő visszaadásának időpontját, a jótállás a javítás időtartamával meghosszabbított új határidejét. A jótállást kizáró feltételek változtatlanul érvényesek. A szavatossággal kapcsolatos jogokat a 49/2003.(VII.30.) GKM rendelet szabályozza újra. Nem vonatkozik a jótállás a nem rendelkezésszerű használatból, valamint a külső fizikai behatásokból eredő meghibásodásokra. Forgalmazó és szerviz: REXTRA KFT. 1031 Budapest, Emőd u. 38. Tel: 242-2924

Jótállás ideje: hó Gyári szám: A vásárlás időpontja: Alírárs, bélyegző: