

Pro Trim
Alakformáló EMS készülék
GYMC-132
HASZNÁLATI ÚTMUTATÓ



Kérjük, használat előtt olvassa el figyelmesen a használati útmutatót!

FONTOS BIZTONSÁGI JAVASLATOK

Figyelmesen olvassa el a használati utasítást, mielőtt használja a készüléket. Kérjük, hogy a használati utasítást őrizze meg a későbbi használatra, tegye más használók számára is hozzáférhetővé, és tartsa be az előírásokat.

- a) A készülék folyamatos használatának hosszú távú élettani hatásai nem ismertek.
- b) Csak külsőleg alkalmazza!
- c) A készülék használata során tanácsos kikérni kezelőorvosa véleményét.
- d) Kérjük a carotis sinus idegek közelében ne alkalmazza különösen olyan betegnél, aki a carotis sinus reflexre érzékeny.
- e) Ne használja a készüléket a nyakon, vagy száj környékén, mivel ez a gége és a torok izmok hirtelen görcsös összehúzódását okozhatja és a légcső elzáródásához vezethet.
- f) Ne használja a készüléket a mellkason, az impulzus könnyen a szívbe juthat ezzel szívritmus zavart okozva.
- g) Ne kezeljen a készülékkel olyan beteget, aki a kezeléssel egy időben magas frekvenciás sebészeti eszközre van kapcsolva, mert ez az elektródák alatti bőr égési sérüléséhez vezethet.
- h) Ne használja a készüléket, ha Ön terhes, vagy annak gyanúja áll fenn.
- i) Ne használja a készüléket rövidhullámú és mikrohullámú készülékek közelében, mert ezek befolyásolhatják a készülék teljesítményét
- j) Ne használják a készüléket olyan helyiségben, ahol magas a páratartalom (pl. fürdőszoba), illetve fürdés, zuhanyzás közben.
- k) Ne használja a készüléket hőforrás közelében.
- l) Kerülje az elektródák elhelyezését a mellkason (a bordák és a szegycsont által határolt területen), illetve a mellizmon, mivel ez megnövelheti a kamrai fibrilláció kockázatát, ami szívrohamhoz vezethet.
- m) Ne használja a készüléket olyan helyeken ahol gyengébb a bőrérzékenység.
- n) Soha ne használja olyan betegen, aki szellemileg visszamaradt, érzelmileg zavart, aki demenciában szenved vagy nagyon alacsony az IQ-ja.
- o) Csak tiszta száraz sérülésmentes bőrön használja az elektródákat.
- p) Az elektródák felhelyezésekor ügyeljen arra, hogy azok ne érintkezzenek egymással, mert ellenkező esetben a stimuláció nem az előírt módon megy végbe, esetleg a bőr is megéghet.
- q) Tartsa távol gyermekektől.
- r) Amennyiben a készülék használatával kapcsolatban kérdés merül fel Önben, konzultáljon kezelőorvosával.
- s) Azonnal hagyja abba a készülék használatát, ha szokatlan tüneteket tapasztal használat közben.
- t) Ne próbálja meg otthon megjavítani a készüléket. A készülék javítását mindig bízza szakemberre. A készülék házilagos javításából eredő hibákért a gyártó nem vállal garanciát illetve ezek a garancia megszűnését vonják maguk után.
- u) Kerülje éles, szúrós tárgy használatát a készülék közelében.
- v) Ne használja kádban, fürdés, zuhanyzás közben.
- w) Túl hosszú használat vagy túl magasra állított intenzitás égési sérüléseket okozhat a bőrön.
- x) Ne mossa ki az övet és ne áztassa vízben.
- y) Ne használja magatehetetlen személyen illetve olyanon, aki csökkent bőrérzékeléssel rendelkezik.
- z) Ne használja a készüléket akut vérzéses trauma vagy törés esetén.

aa) Ne használja ha a közelmúltban műtéten esett át és az izom összehúzódás zavarhatja a gyógyulás folyamatát.

bb) Ne használja menstruáció ideje alatt.

cc) Ne használja szenzoros idegek sérülése esetén. Egyes személyeknél irritáció illetve túlérzékenység léphet fel az elektróda felhelyezésekor. Az irritáció csökkenthető az elektróda áthelyezésével.

Figyelem!

A termék nem orvostechnikai eszköz. Kizárólag otthoni használatra készült. A termék alkalmazásával kapcsolatban nem készült semmilyen orvosi vizsgálat.

Fontos irányelvek:

Az izom stimulációs masszázsvöv használata biztonságos. A nem rendeltetésszerű használatból eredő sérülésekért a gyártó nem vállalja a felelősséget. Ha önnek az alábbi tünetek, betegségek közül bármelyik fennáll, kérjük, kérje ki kezelő orvosa tanácsát a termék használatának megkezdése előtt.

- Szülés után
- Olyan személy, akinek szívritmus szabályzója van vagy szív és érrendszeri problémája esetén
- Epilepszia
- Sclerosis Multiplex
- Visszérgyulladás
- Sérülés vagy betegség miatti bőrgyulladás
- Friss heg
- Előrehaladott visszértágulat esetén
- Menstruáció ideje alatt

Termékjellemzők

- A hasizmok formálása elektromos izom stimulációs (EMS) technológiával.
- A hasi részen lévő idegek stimulálása melyek így összehúzódásra és elernyedésre készítetik a hasi izmokat.
- Formál és feszesít megerőltető aktív edzés nélkül.
- Hasprések felületek végzése mely segít erősíteni az hasfal izmait emelve azok állóképességét.
- Sima és jól kidolgozott alakot ad a hasi régióban.
- Időmegtakarítás a normál edzéshez képest.
- Bármikor bárhol végezhető
- Jól látható eredmény

Alkalmazási területek

Tonizálás: megoldás a jó alak megtartására. Szigorú diéta hatására az izmok, amik fiatal korban megfelelően működtek, hajlamosak lesznek elveszteni tónusukat, megereszkedni, ezáltal a test alakja is megváltozik. A Pro Trim alakformáló segít az izmok alakjának és tónusának visszaszerzésében egyszerűen úgy, hogy Ön a kívánt testrészen használja. Hordozható, ezért bátran formálhatja alakját miközben Ön olvas, relaxál, sétál, vagy éppen a házimunkát végez. Napi fél óra használat a kívánt testrészen elegendő lehet ahhoz, hogy Ön visszanyerje formáját különösen a problémás területeken: Has, petyhüdt triceps izom, csípő, comb, mell vonalak, fenék.

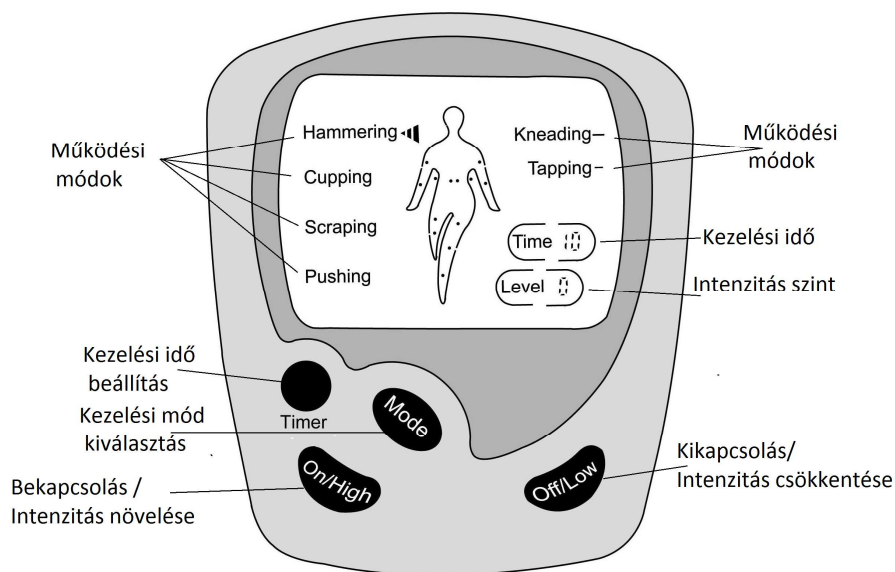
Body building: Normál edzési rutin mellett alkalmazva a Pro Trim segíthet a még kidolgozottabb izmok kialakításában. Segíthet, az izmok sűrűségének erettségének, keménységének, kialakításában mivel erős összehúzódásokat produkál. Segítségével jobban formált, egymástól

erősebben elkülönülő izmokat lehet létrehozni. A hasizmok kidolgozása az egyik legnehezebb része a testépítésnek, ebben lehet az Ön segítségére a Pro Trim alakformáló.





A csomag tartalma

- 1 db alakformáló öv, szilikon elektróda lapokkal és távirányítóval
- 2 db szilikon elektróda
- 1 db használati utasítás
- 1 db vízbázisú gél
- 2 db CR2032 tartós elem (1 + 1 tartalék).

A készülék felépítése



A kezelő gombok funkciói

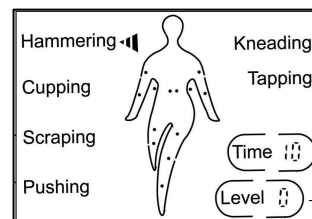
	Bekapcsolás, intenzitás növelése	A gomb segítségével bekapcsolhatja a készüléket, elindíthatja a program működését, illetve emelheti az intenzitás szintet.
	Kikapcsolás, intenzitás csökkentése	A gomb segítségével kikapcsolhatja a készüléket, leállíthatja a program működését, illetve csökkentheti az intenzitás szintet.
	Kezelés választó gomb	A gomb segítségével kiválaszthatja melyik kezelési módban szeretné használni a készüléket.
		A gomb segítségével időzítheti a készülék működését, 5 perces léptékekkel

Az elemek cseréje

1. Vegye ki a távirányítót a tartójából.
2. Nyissa ki az elemtartó fedelét úgy, hogy óvatosan oldalra csúsztatja azt.
3. Helyezzen be 1 db CR-2032 elemet polaritásának megfelelően, + oldallal felfelé. Zárja be az elem-tartót.
4. Tegye vissza a távirányítót a helyére és rögzítse azt a mágnesek segítségével.

A készülék használata

- Rögzítse a készüléken az elektróda tappancsokat kapcsolódási pontokon.
- Helyezze az övet a hasára, vagy ahol szeretné masszíroztatni magát, és rögzítse az övet a tépőzár segítségével. Ügyeljen rá hogy ne legyen túl szoros.
- Nyomja meg az ON/High gombot a készülék bekapcsolásához.
- A Mode gomb megnyomásával tud választani megfelelő kezelési módot. Az LCD kijelzőn megjelenik a választott kezelési mód.
- Ha kiválasztotta a megfelelő kezelési módot nyomja meg ismét az On/Hi gombot a program megkezdéséhez.
- Intenzitás növeléséhez helyezze vissza a távirányítót a helyére. Intenzitás növeléséhez nyomja meg a ON/Hi gombot intenzitás csökkentéséhez pedig az Off/Lo gombot.



Figyelem!

Intenzitást növelni és csökkenteni csak akkor tud, ha a készülék megfelelően van felhelyezve a kezelendő területen érintkezik a bőrrel, illetve ha a távirányító a tartójában van.

- A készüléken használat közben is válthat programot. Ha programot váltott az intenzitás 1-re fog visszatérni, azt Önnek kell újra beállítani a kívánt értékre.
- A készülék magától kikapcsol, ha az elektródák 1 percig nem érintkeznek bőrrel.

Időzítés

A készülék működési idejét a Time gomb segítségével beállíthatja 5 – 30 perc között, 5 perces lépésekben. A kezelés ideje a kezelés alatt is változtatható. A változtatás után az új időzítés szerint számlál vissza a készülék. A gyári beállítás 10 perc.

Automata kikapcsolás

Ha az elektróda nem érintkezik a bőrrel megfelelően, akkor az intenzitás szint automatikusan átáll 1-re. Ha az övet eltávolítják kezelés közben akkor az intenzitás szint automatikusan átáll 1-es re. Ha az elektróda nem érintkezik a bőrrel a készülék 30 másodperc után automatikusan kikapcsol.

Megjegyzés

A készülékhez használjon vízbázisú gélt az érintkezés javítására.

Ha nem érzi elég erősnek az intenzitást előfordulhat hogy az Ön bőre túl száraz. Ebben az esetben is használjon vízbázisú gélt az érintkezés javítására.

Figyelem

Soha nem mossa ki az övet. Törölje át egy puha ruhával.

Elemek

Soha ne próbálja tölteni a normál tartós elemeket. Ne szedje őket szét, és ne tegye ki őket sugárzó hőnek.

Mindig ügyeljen a megfelelő polaritásra, amikor az elemeket elhelyezi a távirányítóban.

Vegye ki az elemeket, ha hosszabb ideig nem használja a készüléket.

Ha az elemek megsérültek, akkor dobja ki őket, az elemtartót pedig száraz ruhával törölje át.

Műszaki adatok

A termék neve: Pro Trim izomstimulációs masszázsvő
Termékkód:GYMC-132
Áramforrás: 1x CR2032 (3 V) alkáli elem
Frekvencia tartomány: 3 Hz – 32 Hz
Maximális kimeneti feszültség 200V (1K töltő ellenállás)
Maximális kimeneti áramerősség: 20 mA
Maximális teljesítmény: 58,2 mW
A távirányító mérete: 70x80x20 cm
Elektróda mérete: 10x18,2 cm
Az öv mérete: 122x9,5 cm
Súly: kb. 455g
Elem élettartam: Kb. 1 hónap minden nap napi 10 perc használat mellett

Frequency range :3Hz-32Hz
Maximum output voltage: 200V (Load resistance 1KΩ)
Working Voltage:DC 3V (CR2032)

Working Current:20mA

Programok táblázata

Program	Hammering / Kalapács masszázs	Cupping / Köpölyözés	Scraping / Nyújtó masszázs	Pushing / Nyomómasszázs	Kneading / Gyúró masszázs	Tapping / Ütögető masszázs
frekvencia (HZ)	3,788	31,25	5~31.25	4.310~31.25	31,25	31,25
EMS feszültség	34 ~ 190	20 ~ 104	20 ~ 104	20 ~ 104	20 ~ 104	20 ~ 104

Gyors hibaelhárítás

Ha a készülék nem megfelelően működik, az alábbi táblázat segítséget nyújthat a hiba felderítésében.
Ha az alábbi táblázat egyik megoldási lehetősége sem vezet eredményre, akkor kérjük, forduljon a szakszervizhez.

Probléma	Lehetséges ok	Megoldás
A képernyőn nem jelenik meg semmi.	<ul style="list-style-type: none">- Nincs elem a készülékben- Az elemek rosszul lettek elhelyezve- Az elemek lemerültek	<ul style="list-style-type: none">- Tegyen elemeket a készülékbe.- Ellenőrizze, hogy az elemek megfelelően vannak a készülékben.- Cserélje ki az elemeket.
A kijelző működik, de a készülék nem működik.	<ul style="list-style-type: none">- Nem érintkezik bőrrel a készülék- A készülék nem érintkezik megfelelően a gél tappancsokhoz	<ul style="list-style-type: none">- Használjon vízbázisú gélt az érintkező területen és helyezze az elektróda tappancsokat közvetlenül a bőrre.- Ellenőrizze, hogy a készülék megfelelően érintkezik-e mindkét érzékelőjével az

	<ul style="list-style-type: none"> - Az intenzitás 0-án van - A mikroprocesszor lefagyott - Az elemek merülőben vannak 	<p>elektróda tappancsához.</p> <ul style="list-style-type: none"> - Nyomja meg az [On/Hi] gombot az intenzitás növeléséhez. - Vegye ki az elemet egy percre, majd 1 perc letelte után tegye vissza az elemet és indítsa újra a készüléket. - Cseréljen elemet.
<p>Az LCD kijelző rendben működik, de nem történik semmi.</p>	<ul style="list-style-type: none"> - Túl alacsonyra van állítva az intenzitás - Nincs elég vezető gél az elektróda párnákon - A használt gél nem vízbázisú - Az öv nincs megfelelően elhelyezve - Az elektróda párnácska el van használódva vagy olaj foltok vannak rajta - Az elemek le vannak merülve 	<ul style="list-style-type: none"> - A [On/Hi] gomb megnyomásával vegye feljebb az intenzitást . - Tegyen a bőrre vagy az elektródára több vízbázisú gélt. - Győződjön meg róla, hogy biztosan vízbázisú gélt használ. - Mozgassa az elektróda tappancsokat addig, amíg meg nem találja az kezelési pontokat . - Tisztítsa meg az elektróda párnákat vagy cserélje ki őket. - Cseréljen elemet.
<p>Egyetlen gomb sem működik.</p>	<ul style="list-style-type: none"> - A mikroprocesszor lefagyott. - Az elemek lemerültek 	<ul style="list-style-type: none"> - Vegye ki az elemeket egy percre azután tegye vissza őket és indítsa újra a készüléket. - Cseréljen elemet.

Hulladékkezelés

Ezt a készüléket nem szabad kidobni a háztartási szemétbe.

Minden egyes fogyasztó köteles minden elektromos vagy elektronikus készüléket leadni lakóhelyének gyűjtőhelyén vagy a kereskedőnél - függetlenül attól, hogy tartalmaz-e káros anyagot vagy nem - annak érdekében, hogy továbbítani lehessen környezetkímélő ártalmatlanításra!



Ártalmatlanítás tekintetében forduljon az illetékes helyi hatóságokhoz vagy a kereskedőkhöz!

Magyarországi forgalmazó:



2120 Dunakeszi Pallag u. 37.

Tel.: 06-1/889-9080

www.vivamax.hu

info@vivaldi.hu

JÓTÁLLÁSI JEGY

Vállalkozás¹ neve és címe: _____

Termék megnevezése: _____

Termék típusa: _____

Termék gyártási száma (amennyiben van): _____

Importőr neve és címe (amennyiben nem azonos a vállalkozással):

Vivaldi Kft. 2120 Dunakeszi, Pallag u. 37.

Vásárlás időpontja: _____

A termék fogyasztó részére való átadásának vagy (amennyiben azt a vállalkozás, illetve annak megbízottja végzi) az üzembe helyezés* időpontja:

_____ (*a megfelelő aláhúzendő)

Jótállási határidő: A vásárlás, illetve üzembe helyezés időpontjától számított 12 hónap.

Fontos tudnivalók:

1. A jótállási igény a jótállási jeggyel érvényesíthető. Jótállási jegy fogyasztó rendelkezésére bocsátásának elmaradása esetén a szerződés megkötését bizonyítottnak kell tekinteni, ha az ellenérték megfizetését igazoló bizonylatot - az általános forgalmi adóról szóló törvény alapján kibocsátott számlát vagy nyugtát - a fogyasztó bemutatja. Ebben az esetben a jótállásból eredő jogok az ellenérték megfizetését igazoló bizonylattal érvényesíthetőek.
2. Elveszett jótállási jegyet nem tudunk pótolni.
3. Jótállási, javítási munkát kizárólag csak az érvényes jótállási jegy alapján végezhet a feltüntetett javító szerviz.
4. A jótállási jegyen történő bármilyen javítás, törlés, vagy átírás, valótlan adatok bejegyzése a jótállási jegy érvénytelenségét vonja maga után.
5. A szabálytalanul kiállított jótállási jegy alapján érvényesített igények teljesítése a kereskedőt terheli.

Jótállási határidő:

1. A jótállási határidő a vevő részére történő átadás napján kezdődik.
2. A termék kijavítása esetén a jótállás időtartama meghosszabbodik a hiba közlésének napjától kezdve azzal az idővel, amely alatt a vásárló a terméket a hiba miatt rendeltetésszerűen nem használta.
3. A jótállási idő a terméknek vagy jelentősebb részének kicserélése (kijavítása) esetén a kicserélt (kijavított) termékre (termékrészre), valamint a kijavítás következményeként jelentkező hiba tekintetében újból kezdődik.

A vásárló jótálláson és a szavatosságon alapuló jogait az alábbi törvények szabályozzák:

1. A vásárlót a Polgári Törvénykönyvről szóló 2013. évi V. törvényben, valamint a 49/2003. GKM rendeletben, és a 151/2003 évi kormányrendeletben illetve a 19/2014. (IV. 29.) NGM rendeletben szereplő jogok illetik meg.

¹ A jótállási kötelezettség teljesítése azt a vállalkozást terheli, amelyet a fogyasztóval kötött szerződés a szerződés tárgyát képező szolgáltatás nyújtására kötelez.

2. A termék meghibásodása esetén díjmentes kijavítás vagy megfelelő árleszállítás kérhető.
3. A forgalmazónak törekednie kell arra, hogy a kijavítást legfeljebb 15 napon belül – cserekészülék biztosítása esetén 30 nap - elvégezze. A javítást a vásárló érdeksérelme nélkül úgy kell elvégezni, hogy a javítás folytán a termék értéke és használhatósága az azonos ideig, rendeltetészerűen használt, hibátlan termékhez képest nem csökken.
4. A jótállás nem érinti a fogyasztó jogszabályból eredő – így különösen kellék- és termékszavatossági, illetve kártérítési – jogainak érvényesítését.

Nem tartozik jótállás alá a hiba, ha annak oka a termék fogyasztó részére való átadását követően lépett fel, így például, ha a hibát

- szakszerűtlen üzembe helyezés (kivéve, ha az üzembe helyezést a forgalmazó, vagy annak megbízottja végezte el, illetve ha a szakszerűtlen üzembe helyezés a használati-kezelési útmutató hibájára vezethető vissza)
- rendeltetésellenes használat, a használati-kezelési útmutatóban foglaltak figyelmen kívül hagyása,
- helytelen tárolás, helytelen kezelés, rongálás,
- elemi kár, természeti csapás

okozta.

Jótállás keretébe tartozó hiba esetén a fogyasztó

- elsősorban – választása szerint – kijavítást vagy kicserélést követelhet, kivéve, ha a választott jótállási igény teljesítése lehetetlen, vagy ha az a forgalmazónak a másik jótállási igény teljesítésével összehasonlítva aránytalan többletköltséget eredményezne.
- ha sem kijavításra, sem kicserélésre nincs joga, vagy ha a forgalmazó a kijavítást, illetve a kicserélést nem vállalta, vagy e kötelezettségének megfelelő határidőn belül, a fogyasztónak okozott jelentős kényelmetlenség nélkül nem tud eleget tenni, a fogyasztó – választása szerint – megfelelő árleszállítást igényelhet vagy elállhat a szerződéstől. Jelentéktelen hiba miatt elállásnak nincs helye.

Termék kicserélését kérheti a vevő:

Ha a termék a vásárlástól számított 3 munkanapon belül – a termékbe beépített biztonsági elemek – hibáját kivéve – meghibásodott, a vásárló kívánságára azt azonos típusú új termékre cseréli ki az értékesítő kereskedelmi egység.

Jótálláson alapuló igény bejelentése:

A vásárló az igény érvényesítésével kapcsolatos nyilatkozatát a vásárlás helyén, vagy a javítószolgáltatásnak kell bejelentenie.

A vásárló köteles a hiba felfedezése után kifogását haladéktalanul közölni.

A jótállási kötelezettség teljesítésével kapcsolatos költségek a vállalkozást terhelik.

A rögzített bekötésű, illetve a 10 kg-nál súlyosabb, vagy tömegközlekedési eszközön kézi csomagként nem szállítható terméket – a járművek kivételével – az üzemeltetés helyén kell megjavítani. Ha a javítás az üzemeltetés helyén nem végezhető el, a le- és felszerelésről, valamint az el- és visszaszállításról a forgalmazó gondoskodik.

Eljárás a hiba jellegével kapcsolatos vita esetén:

Vita esetén a felek kérhetnek egy független minőségvizsgáló szervtől szakvéleményt, mely a kérelmező részére térítés köteles.

Fogyasztói jogvita esetén a fogyasztó a megyei (fővárosi) kereskedelmi és iparkamarák mellett működő békéltető testület eljárását is kezdeményezheti.

Jótállási felelősség megszűnése:

1. A jótállási felelősség nem áll fenn, ha a forgalmazó, vagy a jótállási javítások elvégzésével megbízott szerviz bizonyítja, hogy a hiba a rendellenes használat, átalakítás, idegen beavatkozás, szakszerűtlen kezelés, helytelen tárolás, elemi kár, vagy egyéb, vásárlás után keletkezett okból következett be.
2. Amennyiben a készüléket megbontották vagy a készülékben idegen javítás történt, a készülék vonatkozásában a jótállási kötelezettség megszűnik.
3. A rendellenes használat elkerülése céljából a termékhez használati (kezelési) útmutató melléklünk, s kérjük, hogy az abban foglaltakat saját érdekében tartsa be, mert a használati utasítástól eltérő használat, kezelés miatt bekövetkezett hibáért nem vállalunk felelősséget.

A kereskedő és javítószolgálat jótállási jeggyel kapcsolatos feladatai:

A kereskedő a termék eladásakor köteles a jótállási jegyen a készülék számát és típusát feltüntetni.

A vállalkozás a minőségi kifogás bejelentésekor a fogyasztó és vállalkozás közötti szerződés keretében eladott dolgokra vonatkozó szavatossági és jótállási igények intézésének eljárási szabályairól szóló 19/2014. (IV. 29.) NGM rendelet (a továbbiakban: NGM rendelet) 4. §-a szerint köteles – az ott meghatározott tartalommal – jegyzőkönyvet felvenni és annak másolatát haladéktalanul és igazolható módon a fogyasztó rendelkezésére bocsátani. A vállalkozás, illetve a javítószolgálat (szerviz) a termék javításra való átvételekor az NGM rendelet 6. §-a szerinti elismervény átadására köteles.

Fogyasztó az alábbi javítószolgálat(ok)nál (szerviznél) közvetlenül is érvényesítheti kijavítási igényét

Szerviz

Márkus János

061-372-6126

06/30/946-0388

1113 Budapest, Diószegi út 37. B épület 12/A ÉMI területén

KIJAVÍTÁS ESETÉN TÖLTENDŐ KI!

A jótállási igény bejelentésének időpontja:

Kijavításra átvétel időpontja: _____

Hiba oka: _____

Kijavítás módja: _____

A termék fogyasztó részére való visszaadásának időpontja: _____

KIJAVÍTÁS ESETÉN TÖLTENDŐ KI!

A jótállási igény bejelentésének időpontja:

Kijavításra átvétel időpontja: _____

Hiba oka: _____

Kijavítás módja: _____

A termék fogyasztó részére való visszaadásának időpontja: _____

KIJAVÍTÁS ESETÉN TÖLTENDŐ KI!

A jótállási igény bejelentésének időpontja:

Kijavításra átvétel időpontja: _____

Hiba oka: _____

Kijavítás módja: _____

A termék fogyasztó részére való visszaadásának időpontja: _____

KIJAVÍTÁS ESETÉN TÖLTENDŐ KI!

A jótállási igény bejelentésének időpontja:

Kijavításra átvétel időpontja: _____

Hiba oka: _____

Kijavítás módja: _____

A termék fogyasztó részére való visszaadásának időpontja: _____

KICSERÉLÉS ESETÉN TÖLTENDŐ KI!

Kicszerelés történt, amelynek időpontja: _____

KICSERÉLÉS ESETÉN TÖLTENDŐ KI!

Kicszerelés történt, amelynek időpontja: _____
